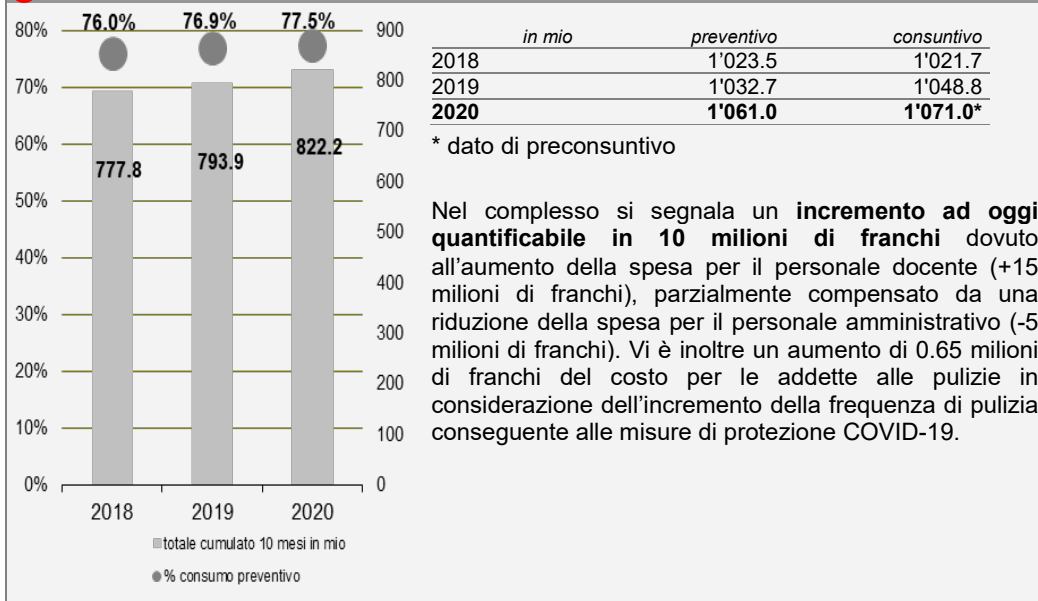


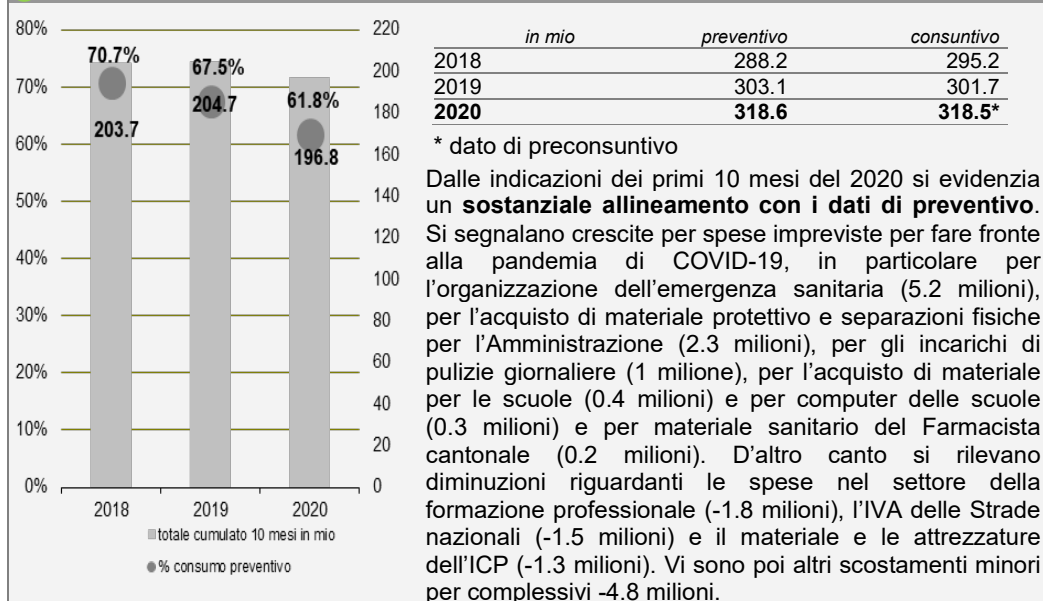
Gli scostamenti presentati rispetto al preventivo si limitano ai dati certi e verificati con i servizi. Come per le valutazioni degli anni passati, per il preconsuntivo sono stati contattati unicamente i servizi che gestiscono le maggiori voci di spesa e ricavi. I dati fanno riferimento alla situazione al 31 ottobre 2020.

DATI FINANZIARI (in milioni di franchi)

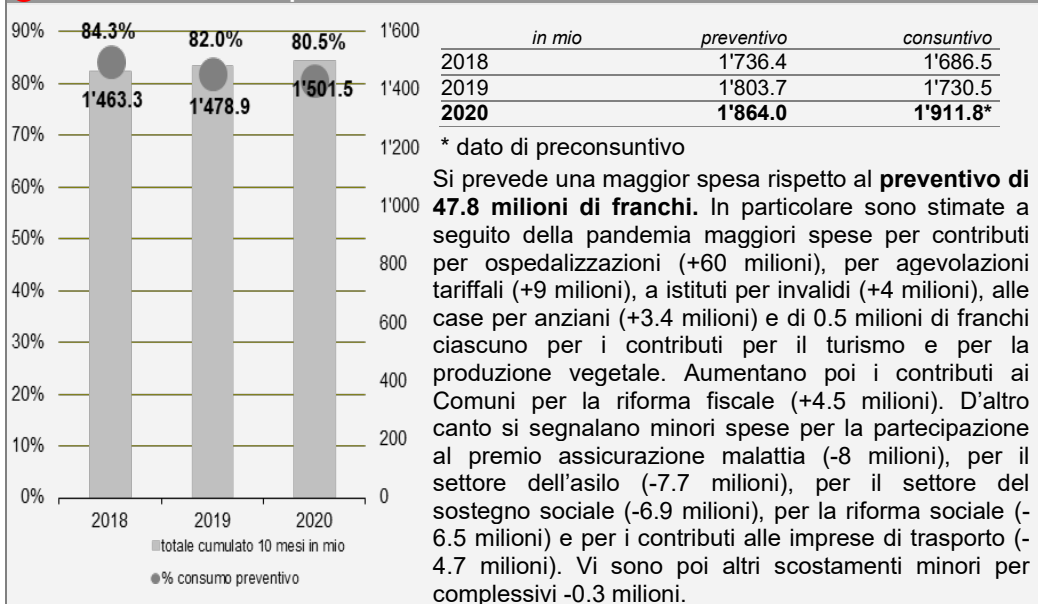
30. Personale



31. Beni e servizi



363. Contributi a enti pubblici e terzi

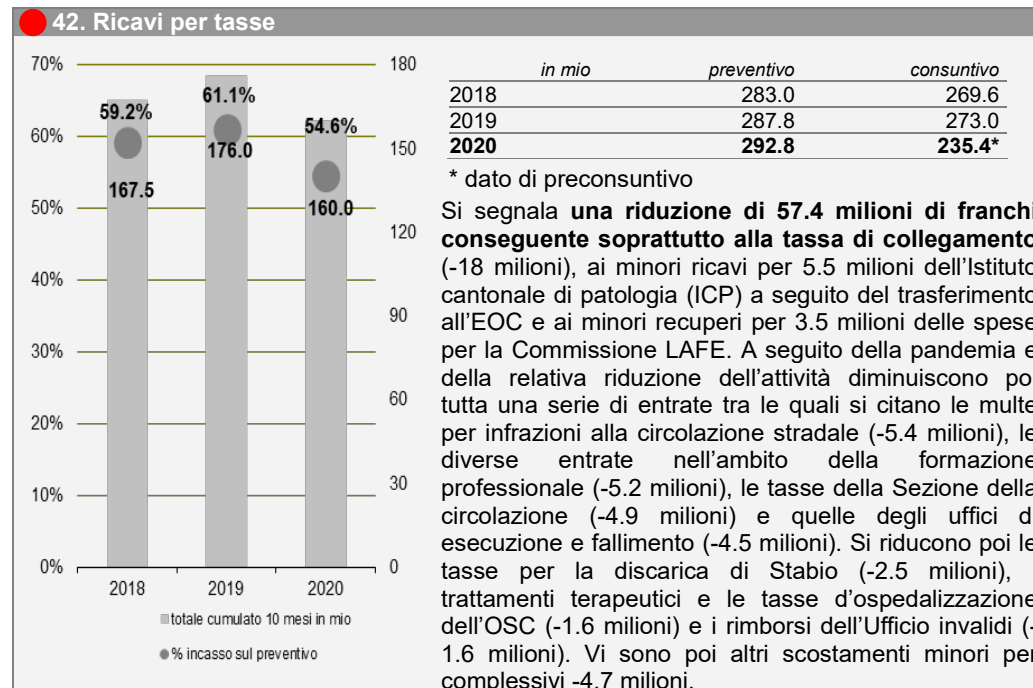
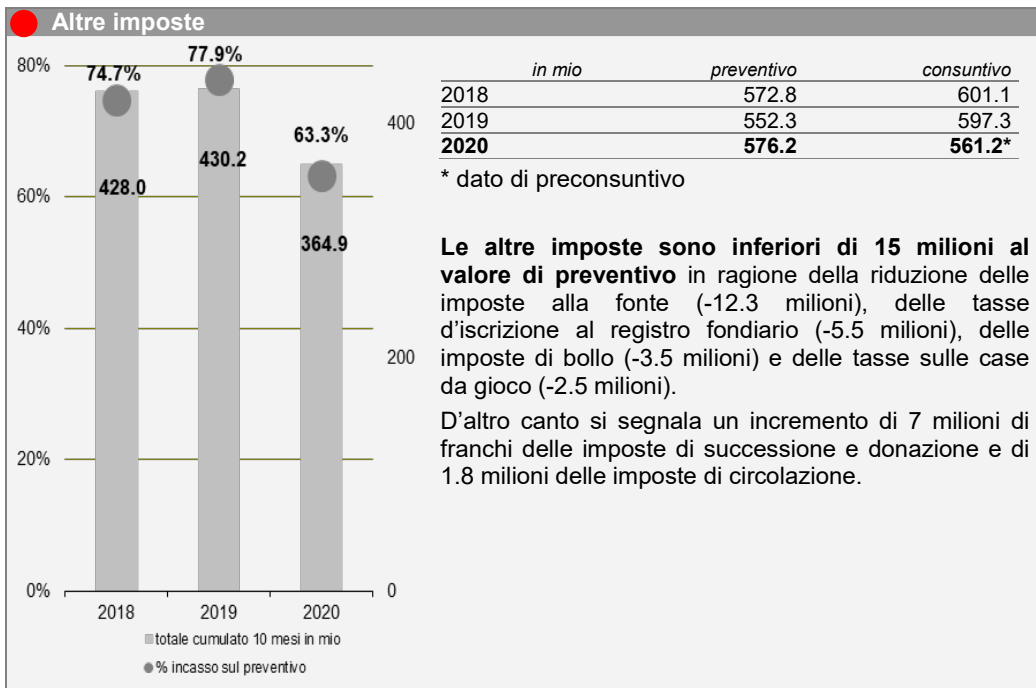


40. Imposte

Imposte sul reddito e sulla sostanza delle persone fisiche
Imposta sull'utile e sul capitale delle persone giuridiche

	<i>in mio</i>	<i>Cons. 2018</i>	<i>Cons. 2019</i>	<i>Prev. 2020</i>	<i>Precons. 2020</i>
Persone fisiche		1'073.7	1'117.3	1'150.1	1'021.8
Gettito di competenza		1'040.8	1'063.0	1'099.4	971.1
Sopravvenienze ed esercizi liquidati		32.9	54.3	50.7	50.7
Persone giuridiche		352.5	308.4	328.6	283.8
Gettito di competenza		335.0	294.2	313.1	268.3
Sopravvenienze ed esercizi liquidati		17.5	14.2	15.5	15.5

A causa della Pandemia da Covid-19, si prevede per il 2020 una riduzione del PIL del 6%. Quale conseguenza è rivisto al ribasso di 128.3 milioni di franchi il gettito di competenza delle persone fisiche e di 44.8 milioni di franchi quello delle persone giuridiche.



● Totale spese

	<i>in mio</i>	<i>preventivo</i>	<i>preconsuntivo</i>
30 personale		1'061.0	1'071.0
31 beni e servizi		318.6	318.5
33 ammortamenti beni amministrativi		108.2	103.2
34 spese finanziarie		30.4	30.4
35 versamenti a fondi e finanziamenti speciali		18.6	19.7
36 spese di trasferimento		2'041.0	2'087.5
37 riversamento contributi a terzi		147.6	147.6
38 spese straordinarie		0.0	0.0

Oltre a quanto evidenziato in precedenza si segnala un aumento di 1.6 milioni di franchi del versamento al Fondo strade nazionali e di 0.6 milioni al Fondo per le energie rinnovabili. Si riduce invece di 1.1 milioni di franchi il versamento al Fondo di perequazione intercomunale. Diminuiscono poi di 5 milioni di franchi gli ammortamenti ordinari dei beni amministrativi, di 0.6 milioni di franchi i rimborsi relativi alla Discarica di Stabio, di 0.4 milioni di franchi la quota federale sui documenti d'identità emanati dai Cantoni e di 0.2 milioni di franchi i rimborsi a Comuni e guardie di confine per multe.

	<i>in mio</i>	<i>preventivo</i>	<i>consuntivo</i>
2018		3'704.1	3'678.5
2019		3'827.3	3'764.7
2020		3'934.6	3'987.2*

* dato di preconsuntivo

Sulla base delle indicazioni derivanti dai primi 10 mesi dell'anno stimiamo che l'insieme della spesa corrente per il 2020 possa essere **superiore al preventivo di 52.5 milioni di franchi.**

● Totale ricavi

	<i>in mio</i>	<i>preventivo</i>	<i>preconsuntivo</i>
40 ricavi fiscali		2'054.9	1'866.8
41 regalie e concessioni		144.9	223.8
42 ricavi per tasse		292.8	235.4
43 diversi ricavi		16.1	11.9
44 ricavi finanziari		66.6	66.2
45 prelievi da fondi e finanziamenti speciali		3.8	3.8
46 ricavi da trasferimento		1'003.0	978.8
47 contributi da terzi da riversare		147.6	147.6
48 ricavi straordinari		0.0	0.0

Oltre a quanto segnalato nei commenti precedenti si indicano i seguenti ulteriori scostamenti rispetto al preventivo:

- +82.5 milioni di franchi della quota sull'utile della Banca nazionale;
- -9 milioni della quota sul ricavo dell'imposta federale diretta riferita all'anno corrente;
- -8.5 milioni di rimborsi federali nel settore dell'asilo;
- -3.4 milioni di ricavi da buoni pasto, ristorazione scolastica e mescite;
- -1.5 milioni di entrate da tombole e lotterie;
- -1.3 milioni di tasse per concessioni aree di servizio;
- -4.2 milioni relativi ad altri scostamenti minori.

	<i>in mio</i>	<i>preventivo</i>	<i>consuntivo</i>
2018		3'711.6	3'815.7
2019		3'839.2	3'825.0
2020		3'938.8	3'743.4*

* dato di preconsuntivo

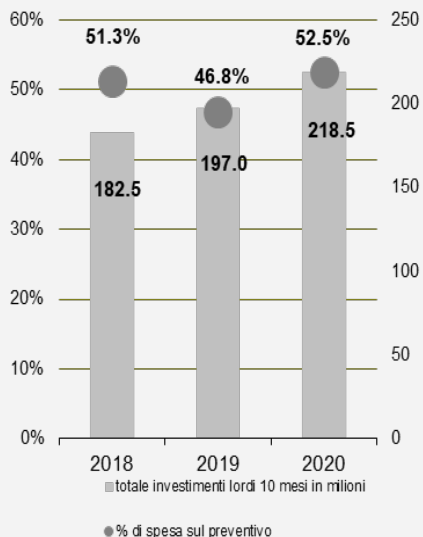
I minori ricavi stimati rispetto al preventivo raggiungono i **195.4 milioni di franchi.**

Valutazione del risultato d'esercizio:

	<i>in mio</i>
risultato a preventivo	+4.1
maggiori uscite	-52.5
minori entrate	-195.4
risultato stimato	-243.8

INVESTIMENTI

Investimenti lordi



Dopo 10 mesi il tasso di realizzazione degli investimenti lordi rispetto a quanto pianificato risulta del 52.5% (218.5 milioni a fronte di un preventivo di 416 milioni).

Gli investimenti netti presentano attualmente un valore di 119.5 milioni (preventivo 272.7 milioni), pari al 43.8% del preventivo.

Rispetto ai valori preventivati ed in base allo stato attuale dei progetti avviati, gli importi degli investimenti lordi risultano inferiori di ca. 50 milioni di franchi attestandosi a 365 milioni di franchi e quelli degli investimenti netti risultano inferiori di ca. 20 milioni di franchi attestandosi a 253 milioni di franchi.

STIMA IMPATTO COVID-19

Le conseguenze della pandemia sulle finanze cantonali ammontano a **ca. -327 milioni**:

Impatto sulle voci di spesa (84.1 mio maggiori spese al netto dei risparmi):

Le maggiori spese di ca. 93.5 milioni di franchi sono composte principalmente da: 60 milioni di contributi per ospedalizzazioni nel Cantone, 9 milioni di contributi per agevolazioni tariffali nella mobilità, 5.2 milioni di spese per l'organizzazione dell'emergenza sanitaria (materiale sanitario, hotline e checkpoint), 4 milioni di contributi a istituti per invalidi, 3.4 milioni di contributi alle case anziani, 1.65 milioni per incremento frequenza pulizie, 1.5 milioni per materiale protettivo, 1.3 milioni per affitti SUPSI e USI, 0.8 milioni per acquisto e posa separazioni in plexiglas, 0.5 milioni per i contributi per il turismo, 0.5 milioni per la produzione vegetale (contributi a settore vinicolo), 0.4 milioni per l'acquisto di banche, 0.3 milioni di franchi per acquisto computer delle scuole, 0.2 milioni di franchi per materiale sanitario del Farmacista cantonale e 0.1 milioni per l'acquisto di medicinali e articoli sanitari dell'OSC. Si registrano poi ulteriori maggiori costi per ca. 4.6 milioni di franchi suddivisi su diverse voci di spesa.

Ad attenuarne l'impatto vi sono minori spese per ca. 9.4 milioni che derivano da: risparmi su onorari e spese nel settore della formazione professionale per 1.8 milioni, minori perdite su imposte per 1.1 milioni, minor versamento al fondo di perequazione intercomunale per 1.1 milioni, minori costi per l'acquisto di generi alimentari per 1.1 milioni e minori costi di trasporto allievi per 0.8 milioni. Si registrano poi ulteriori minori spese per ca. 3.5 milioni suddivise su diverse voci.

Impatto sui ricavi (242.8 mio di minori introiti al netto degli incrementi):

Le minori entrate per 247.8 milioni di franchi riguardano principalmente i gettiti fiscali per ca. 173.1 milioni di franchi. Si registrano poi una serie di altre minori entrate relative alla tassa di collegamento per 18 milioni, all'imposta alla fonte per 12.3 milioni, alla quota sul ricavo IFD per 9 milioni, alle tasse del registro fondiario per 5.5 milioni, alle multe per infrazioni alla circolazione stradale per 5.4 milioni, alle entrate nell'ambito della formazione professionale per 5.2 milioni, alle tasse della sezione circolazione per 4.9 milioni, alle tasse degli uffici esecuzione e fallimenti per 4.5 milioni, alle tasse sulle case da gioco di 2.5 milioni e a ulteriori minori entrate su diversi fronti per ca. 7.4 milioni di franchi. A controbilanciare i minori introiti vi sono maggiori ricavi per ca. 5 milioni di franchi principalmente dovuti all'incremento dei contributi comunali per agevolazioni tariffali (+4.5 milioni).

- Allegato: principali scostamenti tra preventivo 2020 e previsione di consuntivo 2020